



GENERAZIONE


**QUALE BENESSERE
PER LE RAGAZZE
E I RAGAZZI TOSCANI?**

**UNA RICERCA REALIZZATA CON 11.000
RAGAZZI DAGLI 11 AI 17 ANNI**

GENERAZIONE 2

QUALE BENESSERE PER LE RAGAZZE E I RAGAZZI TOSCANI?
UNA RICERCA REALIZZATA CON 11.000 RAGAZZI DAGLI 11 AI 17 ANNI

AMICI TANTI...



La maggior parte ha tanti amici che vede più volte alla settimana. C'è però anche un 1% che non ha amici. Che siano tanti o pochi, il 96% li vede almeno una volta alla settimana.

da 11 a 13 anni

LA MAMMA È SEMPRE LA MAMMA

Più della metà discute con i genitori solo qualche volta.

Le tensioni si scatenano più spesso con la mamma, ma è da lei che più spesso si riceve conforto e supporto.

DI COSA SEI SODDISFATTO...



...E PREOCCUPATO




Alla maggioranza l'esperienza scolastica piace "abbastanza", mentre per il 23% l'esperienza è molto piacevole.



l'81%

TRA LIBRI... ...E BULLI DA SVITARE!

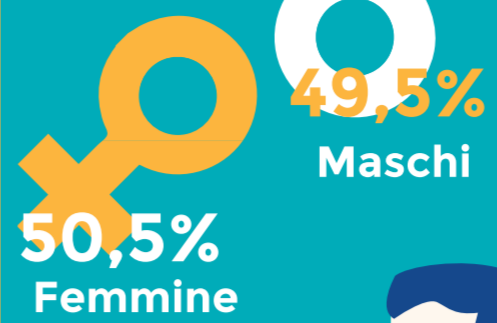


Alla maggioranza l'esperienza scolastica piace "abbastanza", mentre al 31% l'esperienza piace poco o per niente.

ha avuto a che fare con almeno una situazione legata al bullismo: assistere alle prepotenze commesse da altri è la situazione che si verifica di più.

il 74% dei ragazzi più grandi dichiara di aver avuto a che fare con il bullismo. Una percentuale che diminuisce all'aumentare dell'età. Assistere alle prepotenze commesse da altri è la situazione che si verifica di più.

CHI SIETE?




DA DOVE VENITE

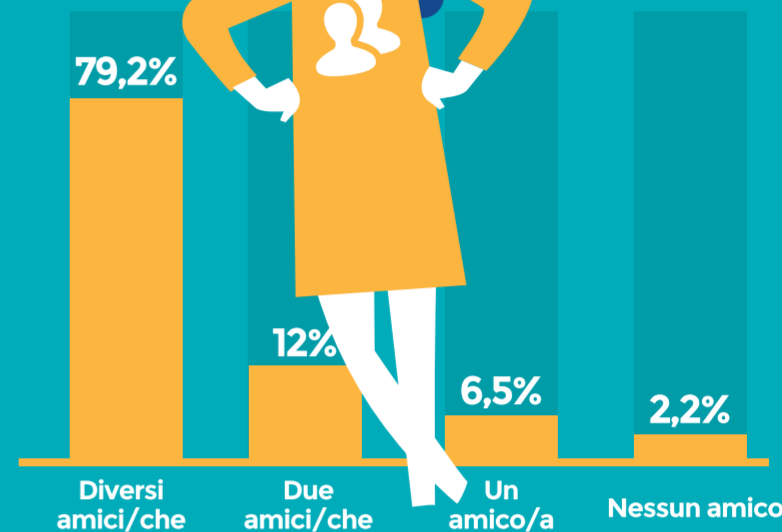
La maggior parte è nata in Italia da genitori italiani. Il 12% è nato in Italia e ha almeno un genitore nato all'estero.



CON CHI VIVETE?



...MA BUONI!



Quasi l'80% ha diversi amici ai quali si sente vicino. Un gruppo più piccolo ha uno o due amici, e il 2% dichiara di non averne. Che siano tanti o pochi, il 96% li vede almeno una volta alla settimana.

da 14 a 17 anni

LA MAMMA È SEMPRE LA MAMMA

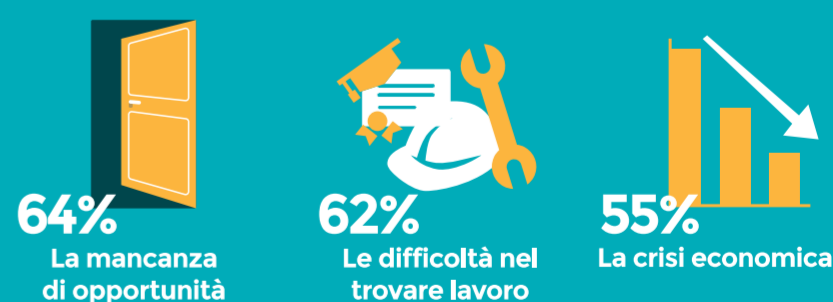
Quasi i 3/4 sono in disaccordo con i genitori al massimo qualche volta.

Si discute più con la mamma, ma è lei che la maggioranza sceglie per potersi confrontare.

DI COSA SEI SODDISFATTO...



...E PREOCCUPATO



Illustrazioni e grafica Distudiodesign.com

Istituto degli Innocenti
REGIONE TOSCANA
Centro Regionale di documentazione per l'infanzia e l'adolescenza

Missioni dell'Università della Svizzera italiana
Ufficio Sviluppo Segno per la Svizzera

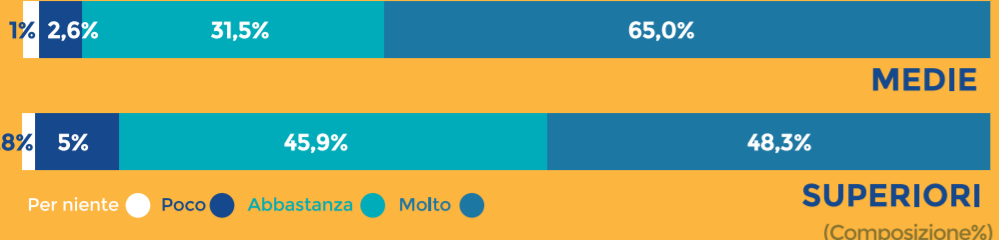
Il Centro regionale si occupa di conoscere la condizione dell'infanzia e dell'adolescenza in Toscana ed è impegnato nel dare evidenza al benessere soggettivo e oggettivo di bambini e ragazzi: un concetto complesso che richiede di esplorare nuove dimensioni sociali e nuovi sistemi di misurazione.

La parola ai ragazzi e alle ragazze. Stili di vita, aspetti della vita quotidiana, relazioni e nuovi media" è una ricerca promossa dalla Regione Toscana in collaborazione con l'Ufficio scolastico regionale e realizzata dal Centro regionale di documentazione per l'infanzia e l'adolescenza - Istituto degli Innocenti.



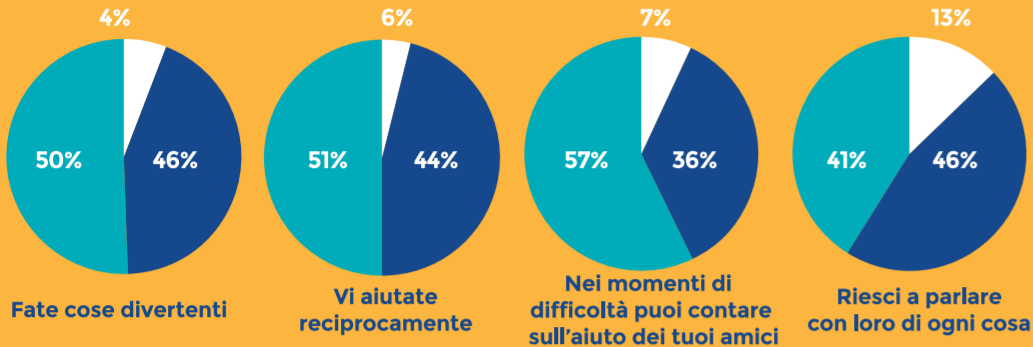
AMICI

Ragazze/i secondo il grado di soddisfazione dei rapporti con gli amici



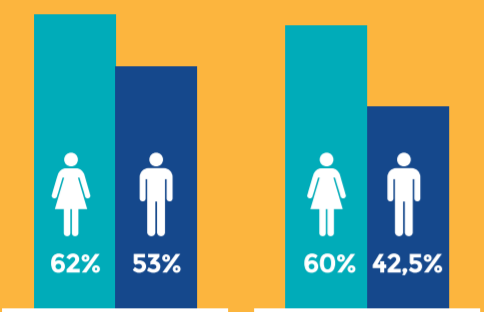
Circa il 95% di voi, sia tra i più grandi che tra i più piccoli, dichiara di essere "abbastanza" o "molto soddisfatto" del rapporto con i propri amici.

Quanto tu e i tuoi amici...



Con gli amici si fanno cose divertenti, vengono considerati come punto di riferimento nei momenti di difficoltà, ma risulta difficile parlarci di qualsiasi cosa.

Con i tuoi amici quanto spesso capita che...

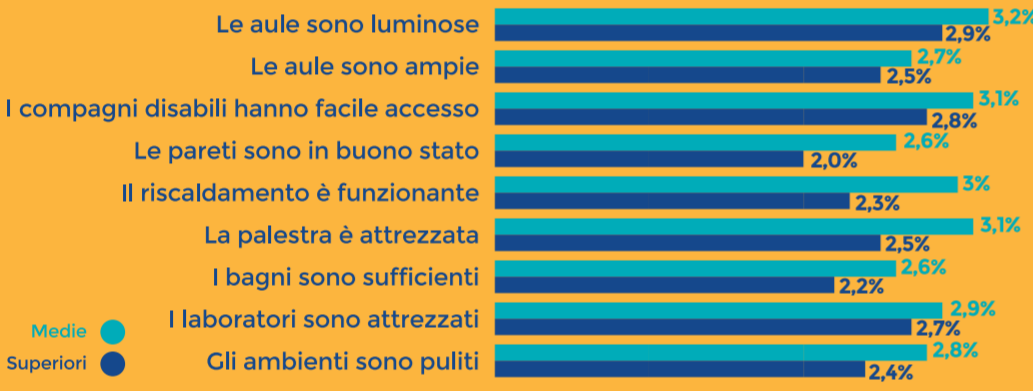


Le ragazze più grandi sembrano avere maggiori possibilità di aiutarvi reciprocamente e contare sugli amici nei momenti di difficoltà.

SCUOLA

Il 28% dei ragazzi più piccoli va a scuola a piedi a fronte del 9% dei grandi, probabilmente perché le scuole superiori sono più lontane. Per i ragazzi più grandi aumenta l'uso dei mezzi pubblici, che riguarda il 46%. Per i più piccoli è invece l'auto di famiglia il mezzo più usato per andare a scuola (40%).

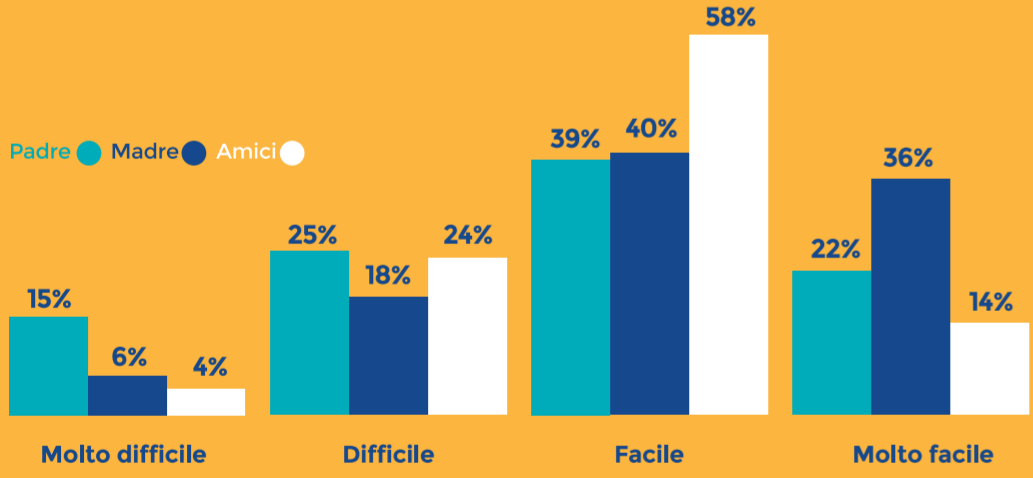
Ragazze/i secondo il grado di accordo con le seguenti affermazioni



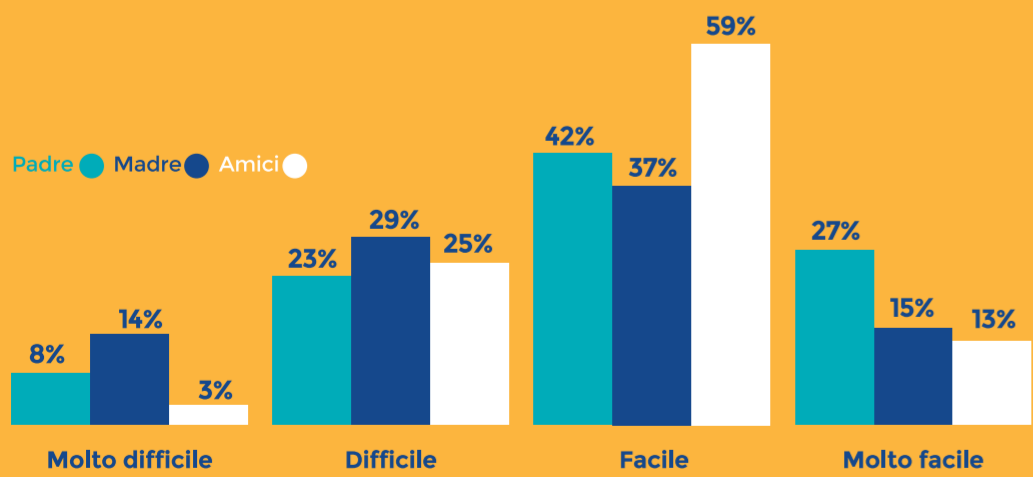
Rispetto agli ambienti in cui vengono svolte le attività didattiche, i giudizi più negativi provengono dai ragazzi più grandi e riguardano soprattutto le condizioni delle pareti, l'adeguatezza dei bagni, la pulizia degli ambienti e l'ampiezza delle aule.

GENITORI

Quanto è facile parlare di cose che ti preoccupano veramente con...

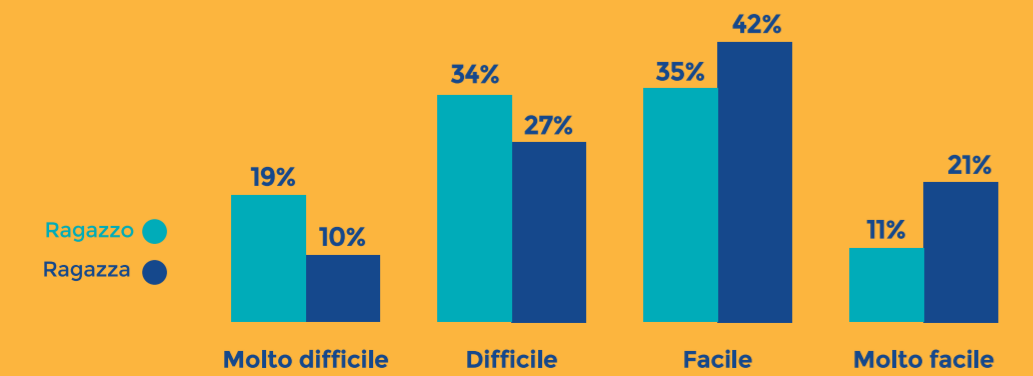


Sia per i maschi che per le femmine, è facile parlare con gli amici delle cose che preoccupano. Se si tratta di genitori, per i maschi è più facile parlare con il papà.



Per la maggioranza è ritenuto facile parlare delle cose che preoccupano davvero sia con la mamma che con il papà, ma sono gli amici le persone con cui parlate più facilmente.

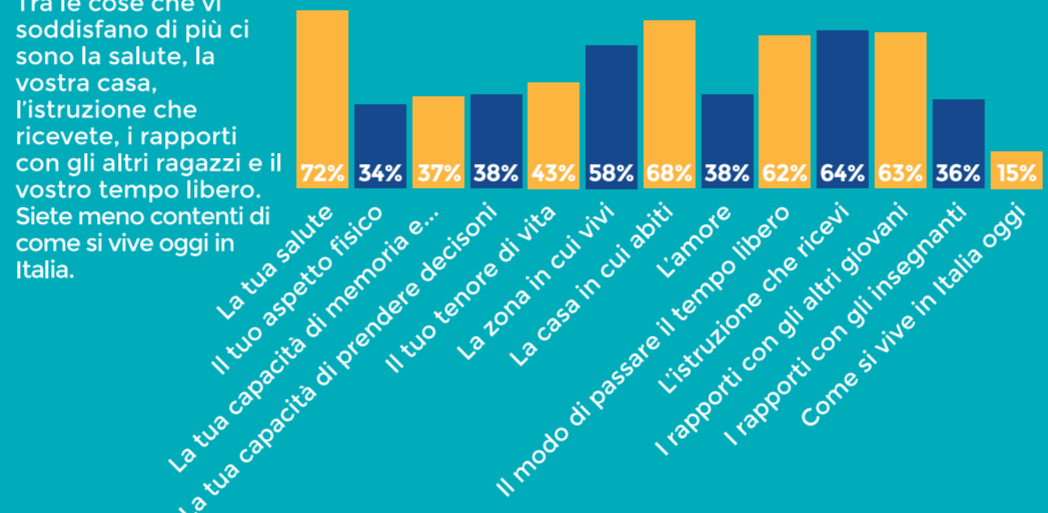
Quanto è facile parlare con tuo padre delle cose che ti preoccupano veramente...



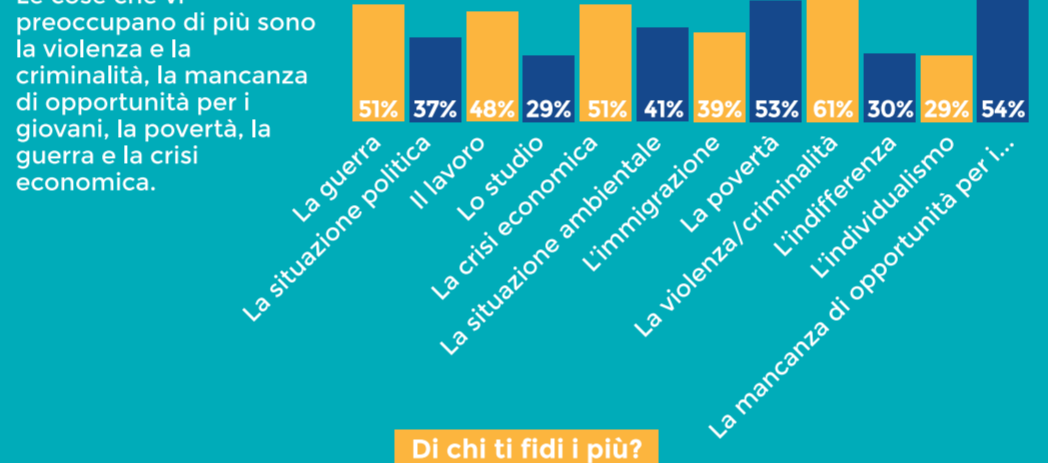
QUALE BENESSERE PER LE RAGAZZE E I RAGAZZI TOSCANI?

SODDISFAZIONI E PREOCCUPAZIONI

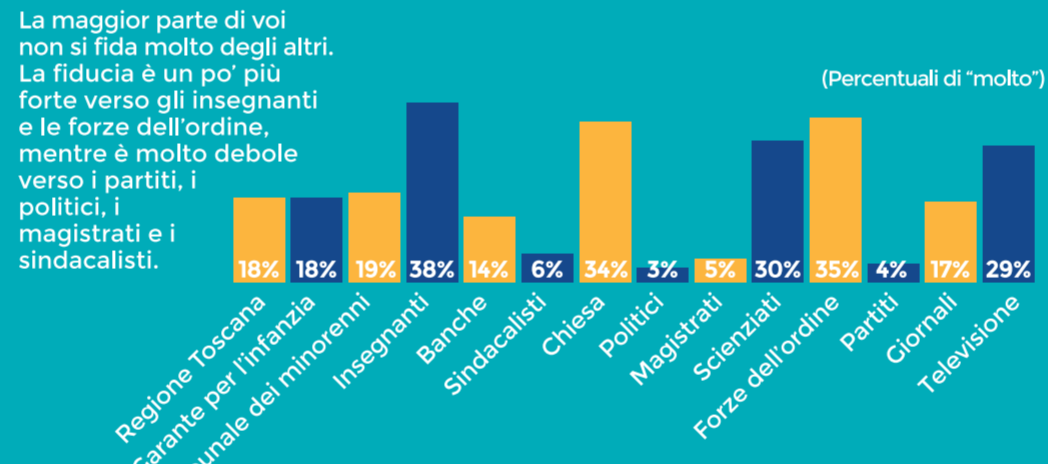
Quanto sei soddisfatto?



Quanto sei preoccupato?

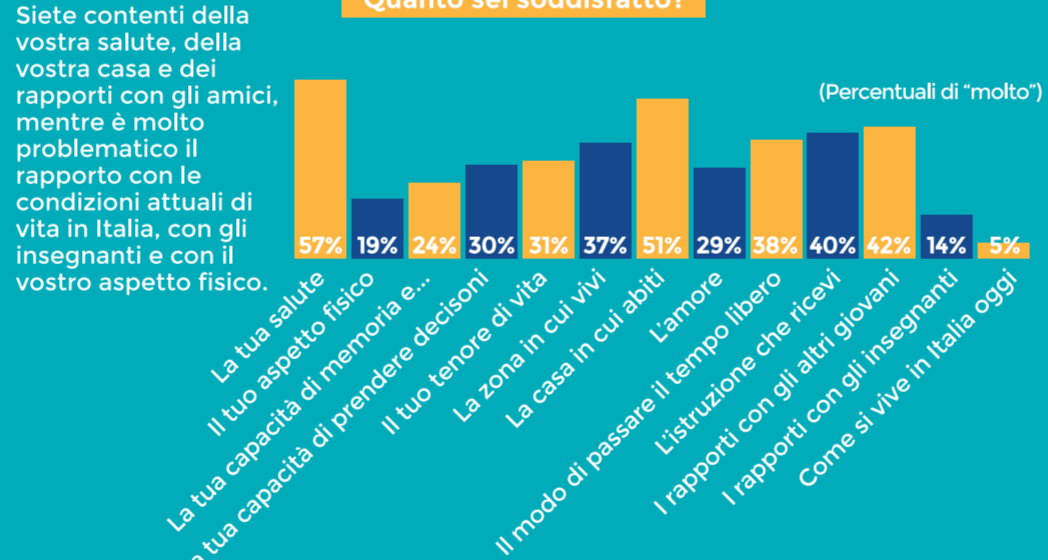


Di chi ti fidi di più?

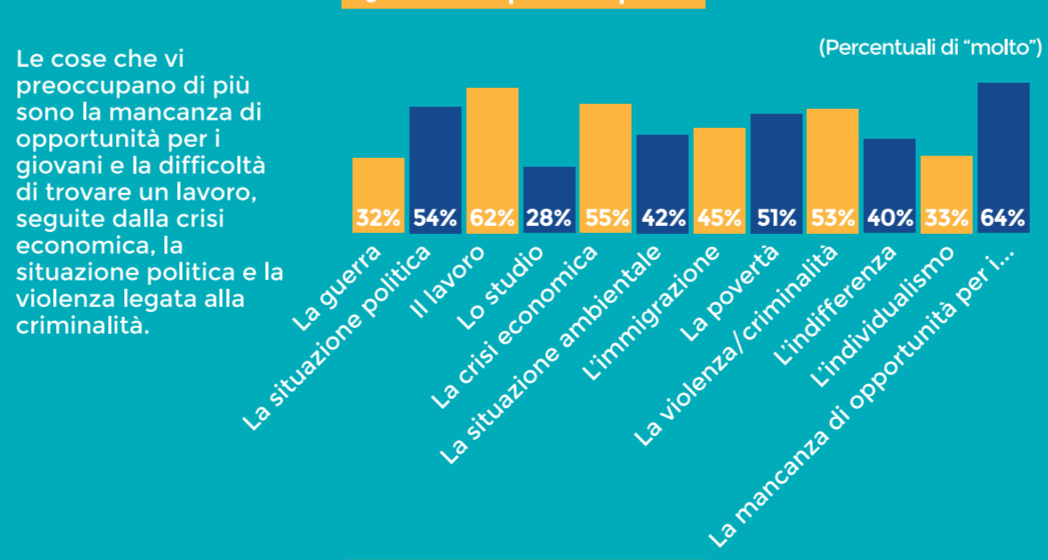


La maggior parte di voi non si fida molto degli altri. La fiducia è un po' più forte verso gli insegnanti e le forze dell'ordine, mentre è molto debole verso i partiti, i politici, i magistrati e i sindacalisti.

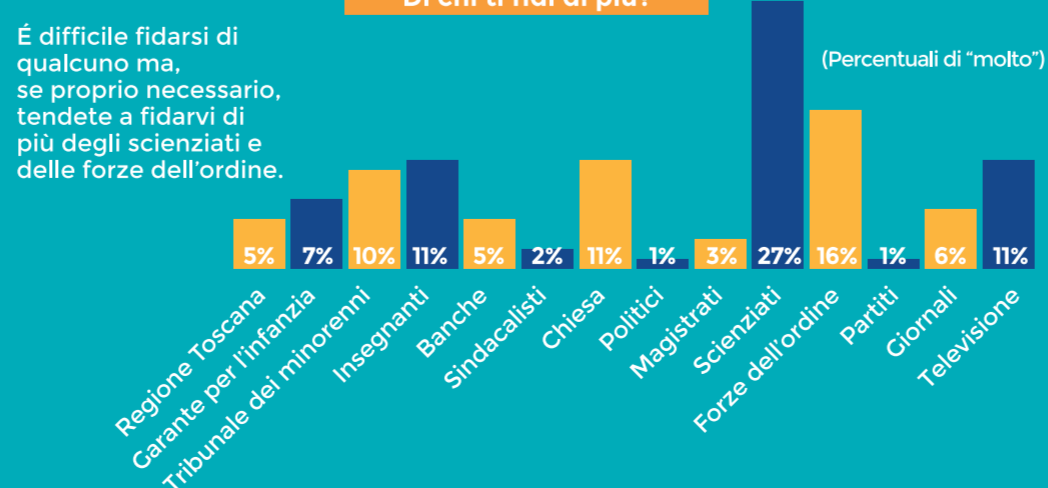
Quanto sei soddisfatto?



Quanto sei preoccupato?



Di chi ti fidi di più?

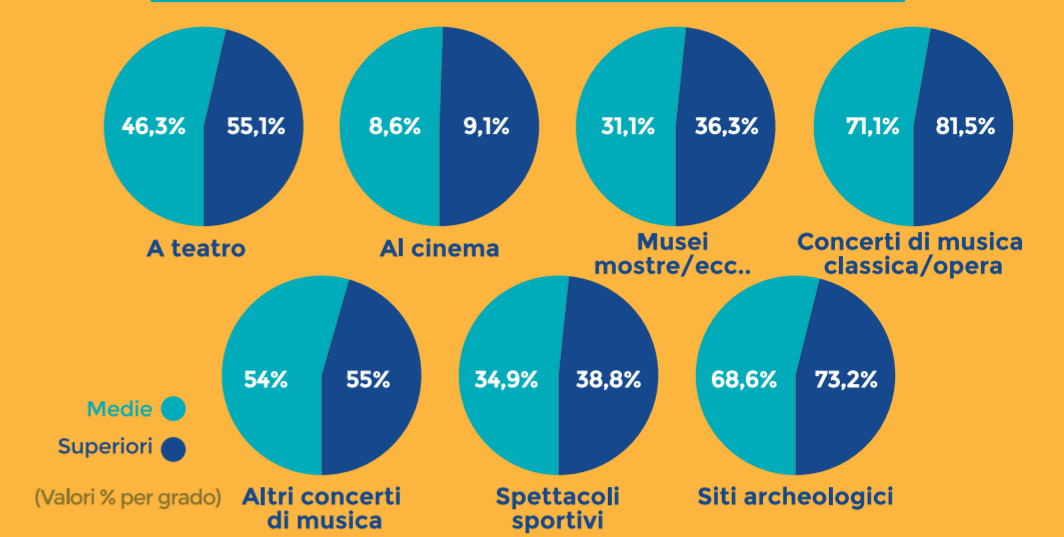


È difficile fidarsi di qualcuno ma, se proprio necessario, tendete a fidarvi di più degli scienziati e delle forze dell'ordine.

TECNOLOGIA E ATTIVITÀ

Ben il 99% di voi ha il cellulare! Al 3% delle ragazze e dei ragazzi più piccoli però i genitori non lo hanno comprato... Anche se possono usarlo! Nel grafico qui sotto vedete quali attività svolgete poco come, ad esempio, andare a concerti di musica classica oppure visitare siti archeologici. Al crescere dell'età, aumenta la quota di coloro che affermano di non aver mai fatto alcuni tipi di attività.

Ragazze/i che dichiarano di non essere mai andati a...



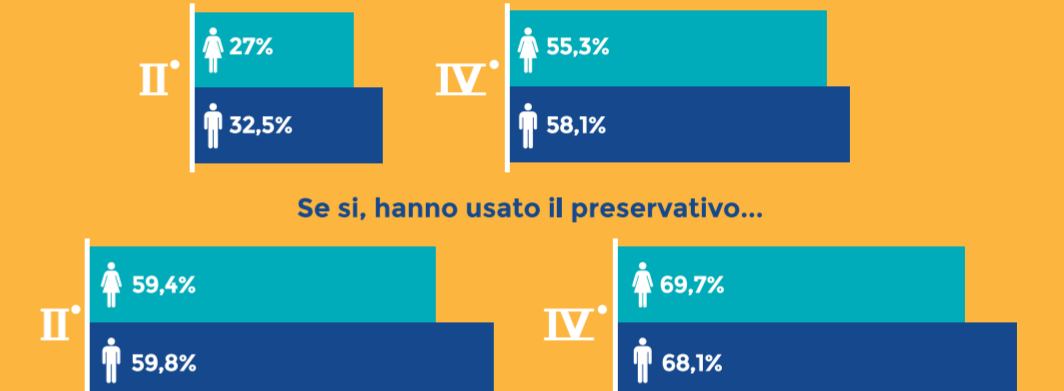
SESSUALITÀ E SOSTANZE STUPEFACENTI

Ai più grandi è stato chiesto con quale frequenza i genitori parlano del tema della sessualità: il 55% dei padri non ne parla mai rispetto al 47% delle madri. I padri ne parlano di più con i figli maschi.

Inoltre, nelle classi seconde e quarte delle scuole superiori, è stato distribuito un questionario in cui si chiede delle esperienze sessuali vissute.

Le percentuali di chi dichiara di avere avuto rapporti sessuali completi non differiscono di molto tra ragazzi e ragazze, e aumentano al crescere dell'età.

Ragazze/i della scuola superiore che hanno avuto rapporti sessuali completi



Se sì, hanno usato il preservativo...

La quota di ragazzi e ragazze che fanno "nesso sicuro" si mantiene costante all'aumentare dell'età: un dato molto positivo che denota consapevolezza sui rischi legati ai rapporti sessuali non protetti.

Ragazze/i della scuola superiore secondo la tipologia di sostanza stupefacente eventualmente usata e gli stati di ubriachezza dichiarati

Quante volte hai bevuto tanto da essere davvero ubriaco?

Uso di sostanze almeno una volta	MAI		UNA VOLTA		2-3 VOLTE		4-10 VOLTE		PIÙ DI 10 VOLTE	
	NO	SI	NO	SI	NO	SI	NO	SI	NO	SI
Cannabis	92,6	7,4	68,7	31,3	47,8	52,2	36	64	17,6	82,4
Ecstasy	99,6	0,4	97,9	2,1	96,1	3,9	93,9	6,1	77,2	22,8
Amfetamine	99,4	0,6	97,5	2,5	96,7	3,3	95,5	4,5	79,8	20,2
Allucinogeni/LSD	99,2	0,8	97,1	2,9	95,8	4,2	94,4	5,6	77,7	22,3

Purtroppo i ragazzi e le ragazze che bevono fanno anche uso di sostanze stupefacenti, così come c'è una relazione tra fumare abitualmente e bere alcolici.



Siete stati oltre 11000 a darci informazioni preziose su cosa vuol dire essere adolescenti in Toscana oggi, sulla qualità delle vostre relazioni, sul vostro grado di soddisfazione e molto altro... Un patrimonio di informazioni che cercheremo di valorizzare al massimo, mettendolo a disposizione di quanti ogni giorno lavorano per garantire il vostro benessere e offrirvi nuove opportunità.

I primi ai quali vogliamo presentare i risultati dell'indagine siete comunque voi, ragazze e ragazzi da 11 a 17 anni che avete partecipato, sperando di offrirvi con questo documento spunti per riflettere insieme, confrontarvi, riconoscerli o meno in quanto emerge.

GRAZIE A TUTTI!

La ricerca è stata possibile grazie alla collaborazione di 156 istituti scolastici (95 scuole secondarie di primo grado e 61 scuole secondarie di secondo grado) distribuiti in tutti gli ambiti territoriali regionali. Alle ragazze e ai ragazzi e al personale scolastico va il più sincero ringraziamento per la disponibilità e l'impegno.

Informazioni di dettaglio sulla metodologia della ricerca sono disponibili nella pagina dedicata del sito www.minoritoscana.it Sullo stesso sito sarà pubblicato e reso disponibile il rapporto completo di ricerca. Per informazioni centroregionale@minoritoscana.it



QUALE BENESSERE PER LE RAGAZZE E I RAGAZZI TOSCANI?

“La parola ai ragazzi e alle ragazze. Stili di vita, aspetti della vita quotidiana, relazioni e nuovi media” è una ricerca promossa dalla Regione Toscana in collaborazione con l'Ufficio scolastico regionale e realizzata dal Centro regionale di documentazione per l'infanzia e l'adolescenza - Istituto degli Innocenti

Il Centro regionale si occupa di conoscere la condizione dell'infanzia e dell'adolescenza in Toscana ed è impegnato nel dare evidenza al benessere soggettivo e oggettivo di bambini e ragazzi: un concetto complesso che richiede di esplorare nuove dimensioni sociali e nuovi sistemi di misurazione.



REGIONE TOSCANA

Centro Regionale
di documentazione
per l'infanzia e l'adolescenza

**Istituto
degli
Innocenti**



*Ministero dell'Istruzione, dell'Università e della Ricerca
Ufficio Scolastico Regionale per la Toscana*