



Regione Toscana



Profilo di zona distretto nell'area delle politiche e degli interventi  
per la promozione e la tutela dei diritti dei bambini, dei ragazzi e delle famiglie

(terzo draft)

Zona distretto

**Colline dell'Albegna**

Comprende i Comuni di Capalbio, Isola del Giglio, Magliano in Toscana, Manciano, Monte Argentario, Orbetello, Pitigliano, Sorano

Anno 2017



### Il contesto

Regione Toscana e Istituto degli Innocenti hanno deciso di investire in un percorso di valorizzazione e sistematizzazione del sistema conoscitivo sulla condizione dell'infanzia e dell'adolescenza assicurata dal Centro Regionale – Osservatorio sui minori, per renderlo maggiormente funzionale alle azioni di monitoraggio e programmazione delle politiche regionali in ambito minorile.

***Finalità generale del progetto è sviluppare un modello di rappresentazione coordinata dei fenomeni e delle risposte ai bisogni sociali, socio-educativi e socio-sanitari, a livello zonale, basata su una rilevazione dei dati strutturale e sistematica, funzionale al governo strategico della rete dei servizi e perciò in grado di fornire un quadro unitario che metta insieme bisogno, epidemiologia, risorse, risposte.***

Il progetto si inserisce nel quadro degli indirizzi e degli obiettivi di lavoro individuati dall'Accordo di collaborazione triennale fra Regione Toscana e Istituto degli Innocenti di cui alla Delibera di G.R. nr. 479/2016 ed in particolare è un'attività che concorre al raggiungimento dell'Obiettivo 1: *sviluppare, integrare e sistematizzare la conoscenza sui bisogni e sul sistema regionale di offerta di servizi, progettualità e metodologie di lavoro sociale per bambini e ragazzi in Toscana, anche a livello zonale, con particolare riferimento all'area della prevenzione.*

Il progetto si propone di valorizzare il ricco patrimonio conoscitivo disponibile al CR ai fini dell'azione di programmazione e valutazione degli interventi, con i seguenti **obiettivi specifici**:

- sviluppare un modello di rappresentazione sintetica della situazione a livello di zona distretto (profilo di zona) con riferimento ai principali fenomeni/bisogni e dell'offerta dei servizi per l'infanzia, l'adolescenza e le famiglie, sia con riferimento all'area della tutela che della promozione e prevenzione;
- migliorare il livello di capacità di risposta informativa dei servizi territoriali con particolare riferimento all'area degli interventi per la promozione;
- incrementare la conoscenza dell'organizzazione territoriale dei servizi e degli interventi per la famiglia e i minori,
- confrontare attraverso indici quantitativi e qualitativi i sistemi territoriali di risposta, così da individuare potenzialità e criticità dell'assetto attuale;
- condividere con i territori lo sviluppo del sistema di raccolta dati e monitoraggio e fornire nuovi strumenti a supporto della programmazione territoriale;

Il modello metterà a disposizione delle zone distretto una struttura informativa di supporto ai processi di valutazione e di analisi del rapporto tra bisogni e risposta del sistema di offerta di servizi utilizzando la capacità descrittiva propria delle rilevazioni disponibili in un'ottica interpretativa che sia funzionale all'emersione delle priorità di intervento e al supporto delle scelte programmatiche regionali, tutto ciò in una rinnovata prospettiva di attenzione non solo agli interventi di contrasto al disagio ma anche di prevenzione e di promozione del benessere dei minori e delle loro famiglie.

Il modello di rappresentazione zonale è strutturato in larga parte sui dati derivanti dai flussi informativi gestiti direttamente dal CR. In particolar modo si fa riferimento all'attività di monitoraggio annuale sugli interventi per bambini e ragazzi in famiglia e fuori famiglia realizzata con le zone distretto e alla ricerca campionaria realizzata con la collaborazione delle scuole e dell'ufficio scolastico regionale.

Per completare la batteria degli indicatori sono state inoltre utilizzate altre fonti regionali, tra queste, il Sistema Informativo Scolastico Regionale (SISR) e il Sistema Informativo Regionale Infanzia (SIRIA dedicato ai servizi educativi per la prima infanzia), nonché quanto messo a disposizione dal gruppo di lavoro regionale, composto da MES, ARS, Osservatorio sociale regionale e Centro Regionale, a supporto della programmazione regionale delle zone distretto.



Il modello prevede di fornire, con riferimento ad ogni zona distretto, un quadro articolato nei seguenti ambiti di approfondimento:

- A. Quadro di sintesi del contesto zonale;
- B. Le condizioni della popolazione di 0-17 anni, in termini sociodemografici ed epidemiologici;
- C. La capacità di risposta dei servizi
- D. Rappresentazione unitaria
- E. Approfondimento sul sistema dell'offerta di servizi sociali
- F. Descrizione degli indicatori

### **Letture degli indicatori**

Le tavole riportate nelle sezioni successive presentano in riga i singoli indicatori e in colonna i valori associati. In particolare per ogni indicatore è stato riportato: il valore dell'indicatore nell'ultimo anno disponibile per la zona distretto interessata, la variazione percentuale dello stesso indicatore nell'ultimo triennio disponibile con una freccia che ne evidenzia il trend positivo o negativo, il valore dell'indicatore a livello regionale, il valore dell'indicatore nelle tre aree vaste evidenziando l'area vasta di appartenenza della zona distretto interessata.

Inoltre, per gli indicatori sociodemografici ed epidemiologici e per quelli sulla capacità di risposta dei servizi affiancato al valore dell'indicatore per zona distretto è riportato un indicatore di posizione (un cerchio) che indica se lo stesso valore si trova più o meno vicino al valore mediano regionale. Nel caso di cerchio bianco il valore dell'indicatore è "vicino" al valore mediano regionale e cioè tra le 12 zone distretto più vicine al valore mediano, il cerchio grigio invece indica la "lontananza" dallo stesso valore regionale e cioè tra le 22 zone distretto più lontane dal valore mediano.

### **I radar**

Uno dei punti chiave del modello di rappresentazione zonale è dato dalla possibilità di avere a disposizione uno strumento per l'autovalutazione e la valutazione dei fenomeni e delle risposte ai bisogni sociali osservati su ogni territorio. Ciò è possibile solo attraverso una lettura congiunta degli indicatori selezionati e una rappresentazione grafica molto intuitiva. A tale scopo gli indicatori, ai quali è già stata assegnata nei passaggi precedenti una "direzione" di costo o beneficio dandone quindi connotazione positiva o negativa, sono stati normalizzati tra il valore zero (estremamente negativo) e il valore uno (estremamente positivo). Ciò ha permesso di restituire ad ogni zona distretto una visione globale degli indicatori attraverso una rappresentazione grafica sotto forma di "radar" dove sono stati riportati, al fine di facilitarne ulteriormente la comprensione, anche i valori medi regionali. E' importante sottolineare che il valore ottimale dell'indicatore è quello che più si avvicina a 1 ed è quindi collocato sul bordo del radar.

**A. Quadro di sintesi del contesto zonale****CARATTERISTICHE SOCIALI E DEMOGRAFICHE – Indicatori socio-demografici (anno 2016)**

INDICATORE	Dato zonale	Dato zonale (var % 2014-2016)	Regione	Area Vasta Toscana Centro	Area Vasta Toscana Nord- Ovest	Area Vasta Toscana Sud-Est
Incidenza percentuale di residenti 0-17 anni sul totale dei residenti	13,1%	↓ -1,5%	15,3%	15,9%	14,8%	14,9%
Indice di vecchiaia	258,1	↑ 5,3%	195,4	204,9	183,6	205,5
Incidenza percentuale di 0-17enni residenti stranieri sul totale dei residenti della stessa età	11,4%	↑ 5,6%	14,5%	17,6%	10,5%	14,2%
Tasso annuo di presa in carico degli stranieri 0-17 anni	9,7	n.d.	22,5	28,4	20,3	13,7
Incidenza percentuale di stranieri nelle scuole	11,0%	n.d.	13,2%	15,9%	9,0%	14,1%
Tasso di natalità	6,3	n.d.	7,2	7,6	6,8	7,1
Percentuale di nati vivi gravemente sottopeso	1,2 ‰	n.d.	0,9 ‰	0,8 ‰	1,0 ‰	0,9 ‰


n.d. = dato non disponibile

**CARATTERISTICHE SOCIALI E DEMOGRAFICHE – Indicatori socio-economici generali (anno 2016)**

INDICATORE	Dato zonale	Dato zonale (var % 2014-2016)	Regione	Area Vasta Toscana Centro	Area Vasta Toscana Nord- Ovest	Area Vasta Toscana Sud-Est
Percentuale di residenti in aree ad alta deprivazione	29,3%	n.d.	20,4%	19,1%	21,9%	20,7%
Reddito imponibile medio (in Euro) <sup>(a)</sup>	17.538,93	n.d.	20.355,17	20.970,47	20.251,01	19.330,62
Tasso grezzo di disoccupazione	19,7%	n.d.	21,1%	19,5%	23,6%	20,5%

(a) i dati fanno riferimento all'anno 2015

**IL SISTEMA DEI SERVIZI E LE RISORSE – Indicatori di presa in carico (anno 2016)**

INDICATORE	Dato zonale	Dato zonale (var % 2014-2016)	Regione	Area Vasta Toscana Centro	Area Vasta Toscana Nord- Ovest	Area Vasta Toscana Sud-Est
Tasso annuo di presa in carico da parte del servizio sociale professionale degli 0-17enni	36,8	n.d.	53,7	61,1	57,0	33,5
Incidenza degli stranieri di 0-17 anni presi in carico	26,3%	n.d.	42,0%	46,5%	35,6%	40,8%
Tasso annuo di presa in carico dei minori stranieri non accompagnati su 0-17enni residenti	0,7	n.d.	1,4	2,0	1,0	0,5
Incidenza percentuale degli 0-17enni presenti da più di 48 mesi in struttura residenziale sul totale dei presenti	0,0%	 0,0%	8,4%	7,2%	6,1%	19,0%

**B. Le condizioni della popolazione di 0-17 anni, in termini sociodemografici ed epidemiologici (anno 2015)**

SOTTODOMINIO	Codice Indicatore	INDICATORE		Dato zonale	Dato zonale (var % 2013-2015)	Regione	Area Vasta Toscana Centro	Area Vasta Toscana Nord- Ovest	Area Vasta Toscana Sud-Est
Relazioni e legami	Rel1 (beneficio)	Soddisfazione complessiva nei rapporti con i genitori dei ragazzi di 11-17 anni	●	63,8%	n.d.	57,3%	56,6%	58,5%	59,3%
	Rel2 (beneficio)	Ragazzi di 11-17 anni che dichiarano di avere un buon livello di socialità	○	73,2%	n.d.	73,2%	73,1%	73,1%	73,7%
	Rel3 (beneficio)	Ragazzi di 11-17 anni che frequentano associazioni o gruppi	○	16,4%	n.d.	18,3%	19,1%	18,3%	18,6%
Povertà e deprivazione	Pov1 (costo)	Indicatore sintetico di deprivazione materiale e culturale	●	6,1%	n.d.	9,3%	9,0%	10,0%	8,8%
Salute e benessere	Sal1 (beneficio)	Ragazzi di 11-17 anni che dichiarano di praticare sport in maniera continuativa	●	50,4%	n.d.	56,1%	57,0%	55,4%	55,6%
	Sal2 (costo)	Ragazzi di 11-17 anni che dichiarano di commettere atti di violenza e bullismo a scuola	○	5,3%	n.d.	5,2%	4,7%	5,3%	6,0%
	Sal3 (costo)	Ragazzi di 15-17 anni secondo il consumo di alcune bevande	●	33,3%	n.d.	37,1%	39,6%	35,7%	34,6%
	Sal4 (costo)	Ragazzi di 15-17 anni secondo il consumo di alcune sostanze	●	5,6%	n.d.	10,2%	11,4%	9,5%	8,9%
	Sal5 (costo)	Tasso di concepimento delle minorenni (parti, IVG, aborti spontanei)		n.d.	n.d.	n.d.	n.d.	n.d.	n.d.
Educazione e inclusione scolastica	Edu1 (beneficio)	Incidenza alunni disabili sul totale degli alunni <sup>(a)</sup>	○	2,9%	n.d.	2,7%	2,7%	2,7%	2,6%
	Edu2 (costo)	Incidenza alunni con esito negativo alla scuola secondaria di I e II grado <sup>(a)</sup>	●	9,7%	n.d.	8,2%	8,6%	7,9%	7,6%

(a) i dati fanno riferimento all'anno 2016

n.d.=dato non disponibile

**C. La capacità di risposta dei servizi (anno 2016)**

SOTTODOMINIO	Codice Indicatore	INDICATORE		Dato zonale	Dato zonale (var % 2014-2016)	Regione	Area Vasta Toscana Centro	Area Vasta Toscana Nord-Ovest	Area Vasta Toscana Sud-Est
Servizi educativi e scolastici	Sed1 (beneficio)	Tasso di copertura servizi educativi per la prima infanzia (Indicatore di Lisbona)	●	28,5%	n.d.	35,6%	37,7%	34,2%	33,3%
	Sed2 (beneficio)	Tasso di copertura scuole dell'infanzia (3-5 anni)	●	95,0%	n.d.	93,2%	93,2%	93,0%	93,5%
Servizi sociali	Soc1 (costo)	Tasso annuo di presa in carico per violenza assistita in famiglia su 0-17enni residenti	●	0,6	n.d.	2,5	2,3	3,3	1,7
	Soc2 (costo)	Tasso annuo di presa in carico per maltrattamento in famiglia su 0-17enni residenti	●	0,3	n.d.	3,8	3,4	5,7	1,8
	Soc3 (beneficio)	Tasso di presa in carico dei bambini sotto i due anni che hanno usufruito di interventi di sostegno educativo nelle fasi successive alla nascita	○	3,2	n.d.	5,3	4,5	4,7	7,7
	Soc4 (beneficio)	Tasso di presa in carico nel periodo prenatale, di singoli o coppie, per la prevenzione di eventuali situazioni di disagio/fragilità	●	0,4	n.d.	0,1	0,1	0,2	0,2
	Soc5 (costo)	Tasso di presa in carico per interventi di assistenza domiciliare socio assistenziale <sup>(a)</sup>	●	2,8	↑ 0,0%	1,6	0,5	1,6	4,0
	Soc6 (costo)	Tasso di presa in carico per interventi di sostegno socio educativo domiciliare <sup>(a)</sup>	○	8,5	↓ -36,6%	6,6	6,5	6,3	7,5

**La capacità di risposta dei servizi (continua)**

SOTTODOMINIO	Codice Indicatore	INDICATORE		Dato zonale	Dato zonale (var % 2014-2016)	Regione	Area Vasta Toscana Centro	Area Vasta Toscana Nord-Ovest	Area Vasta Toscana Sud-Est
Servizi sociali	Soc7 (costo)	Tasso di presa in carico per interventi di assistenza economica	○	29,8	n.d.	27,3	24,3	23,3	39,4
	Soc8 (costo)	Tasso di presa in carico per interventi di sostegno socio educativo scolastico <sup>(a)</sup>	●	1,0	↑ 150,0%	5,8	7,6	4,1	3,9
	Soc9 (beneficio)	Tasso annuo di minori in affidamento familiare al netto dei MSNA	●	1,0	n.d.	2,0	2,1	2,4	1,4
	Soc10 (costo)	Tasso annuo di minori accolti in struttura residenziale per minori al netto dei MSNA	●	0,6	n.d.	1,1	1,0	1,4	1,0
	Soc11 (costo)	Incidenza percentuale degli affidamenti sopra i 48 mesi di 0-17enni sul totale affidamenti (al 31/12)	●	0,0%	↓ -100,0%	41,9%	37,1%	49,3%	36,3%
	Soc12 (beneficio)	Rapporto tra 0-17enni in affidamento familiare e accolti in struttura residenziale (al 31/12) al netto dei MSNA	●	1,5	↓ -57,1%	2,1	2,3	2,1	1,6
	Soc13 (costo)	Incidenza percentuale dei minori affidati e collocati in famiglie fuori regione	●	0,0%	↓ -100,0%	3,6%	3,6%	4,5%	1,2%
	Soc14 (costo)	Incidenza percentuale dei minori collocati in strutture residenziali fuori regione	●	0,0%	↑ 0,0%	11,3%	11,4%	10,2%	13,6%
	Soc15 (costo)	Incidenza percentuale dei MSNA sul totale degli accolti in struttura residenziale	●	0,0%	n.d.	46,5%	56,3%	39,1%	30,3%

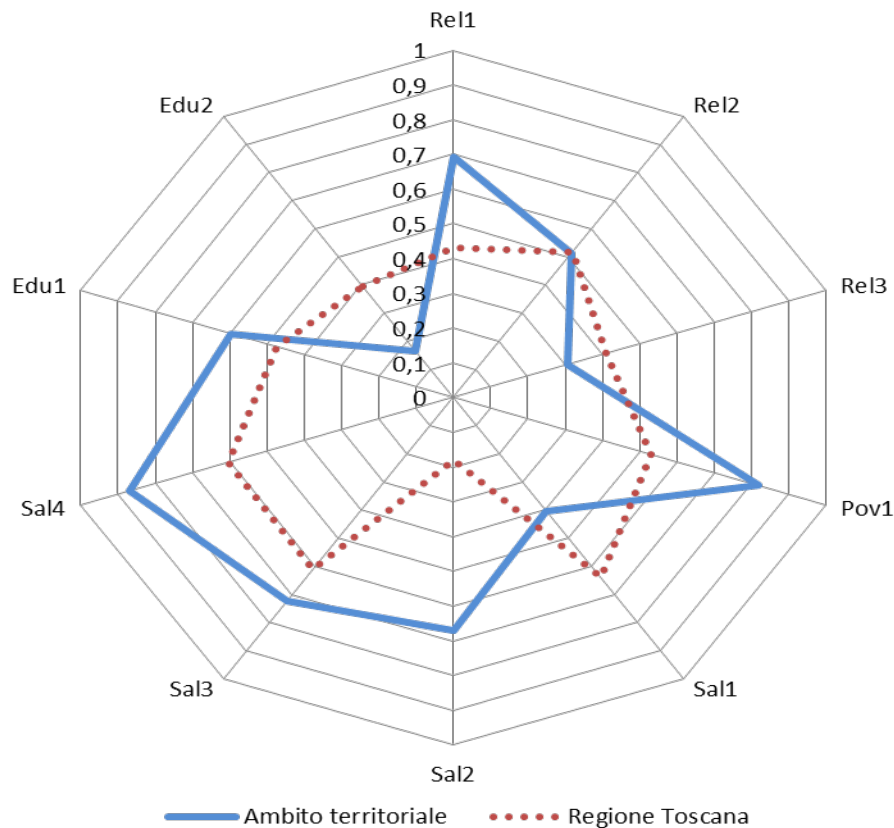
(a) la variazione percentuale fa riferimento al biennio 2015-2016





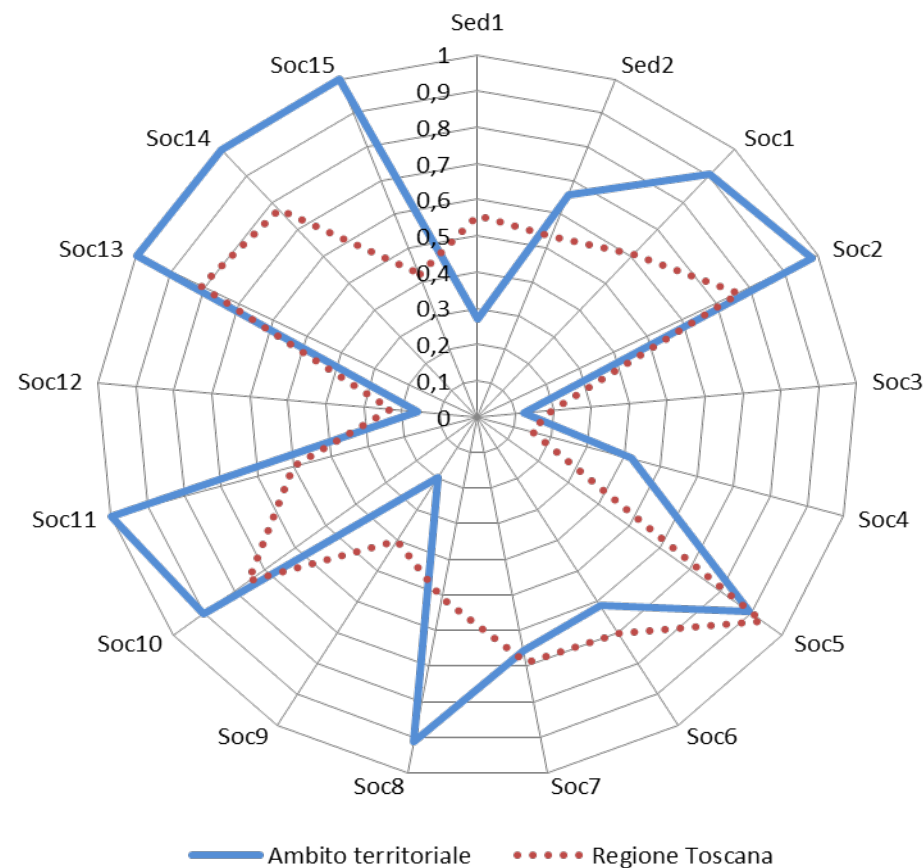
### D. Rappresentazione unitaria

Le condizioni della popolazione di 0-17 anni, in termini sociodemografici ed epidemiologici



**Indice dei valori medi Colline dell'Albegna = 0,575**  
**Indice dei valori medi regionale = 0,479**

### La capacità di risposta dei servizi



**Indice dei valori medi Colline dell'Albegna = 0,687**  
**Indice dei valori medi regionale = 0,561**

N.B. E' importante sottolineare che il valore ottimale dell'indicatore è quello che più si avvicina a 1 ed è quindi collocato sul bordo del radar

**E. Approfondimento sul sistema dell'offerta di servizi sociali****Assetto istituzionale/ Sistema di governance**

Comuni	8	Capalbio, Isola del Giglio, Magliano in Toscana, Manciano, Monte Argentario, Orbetello, Pitigliano, Sorano
Enti di secondo livello presenti nel territorio	1	Unione dei Comuni montani Colline del Fiora
Enti competenti per area minori e famiglia	8	Comuni

**Sistema di offerta area minori e famiglia**

<i>Servizio</i>	<i>Copertura territoriale</i>	<i>Ente titolare</i>	<i>Gestione</i>	<i>Modalità attuazione</i>
Segretariato sociale, informazione e consulenza per l'accesso alla rete dei servizi	Zonale	Comuni	Delegata/convenzionata	Diretta
Servizio sociale professionale	Zonale	Comuni	Delegata/convenzionata	Diretta
Pronto intervento sociale	-	-	-	-
Servizio di mediazione familiare	Zonale	Comuni	Mista	Diretta
Interventi di supporto alla famiglia	Zonale	Comuni	Delegata/convenzionata	Appalto
Ludoteche	Zonale	Comuni	Delegata/convenzionata	Appalto
Centri per le famiglie	Zonale	Comuni	Mista	Diretta
Altre attività ricreative di socializzazione	Zonale	Comuni	Delegata/convenzionata	Appalto
Servizi di mediazione culturale	-	-	-	-
Sostegno socio educativo domiciliare	Zonale	Comuni	Delegata/convenzionata	Appalto
Assistenza domiciliare socio assistenziale	Zonale	Comuni	Delegata/convenzionata	Appalto
Assistenza domiciliare integrata con servizi sanitari (A.D.I.)	Zonale	Comuni	Delegata/convenzionata	Appalto
Interventi di assistenza economica	Zonale	Comuni	Diretta	Diretta
Sostegno socio educativo scolastico	Zonale	Comuni	Delegata/convenzionata	Appalto
Sostegno socio educativo territoriale	Zonale	Comuni	Delegata/convenzionata	Appalto



## F. Descrizione degli indicatori

### CARATTERISTICHE SOCIALI E DEMOGRAFICHE – Indicatori socio-demografici

- **Incidenza percentuale di residenti 0-17 anni sul totale dei residenti**  
Numeratore: Popolazione residente 0-17 anni Denominatore: Popolazione totale residente  
Coefficiente moltiplicativo: 100 Anno: 2016 Fonte: Istat  
Elaborazioni: Centro regionale per l'infanzia e l'adolescenza
  
- **Indice di vecchiaia**  
Numeratore: Popolazione residente 65 e più anni Denominatore: Popolazione residente 0-14 anni  
Coefficiente moltiplicativo: 100 Anno: 2016 Fonte: Istat  
Elaborazioni: Centro regionale per l'infanzia e l'adolescenza
  
- **Incidenza percentuale di 0-17enni residenti stranieri sul totale dei residenti della stessa età**  
Numeratore: Popolazione residente straniera 0-17 anni Denominatore: Popolazione residente 0-17 anni  
Coefficiente moltiplicativo: 100 Anno: 2016 Fonte: Istat  
Elaborazioni: Centro regionale per l'infanzia e l'adolescenza
  
- **Tasso annuo di presa in carico degli stranieri di 0-17 anni**  
Numeratore: Stranieri presi in carico dai servizi sociali territoriali (al 31/12 + conclusi nell'anno) Denominatore: Popolazione residente straniera 0-17 anni  
Coefficiente moltiplicativo: 1.000 Anno: 2016 Fonte ed elaborazioni: Centro regionale per l'infanzia e l'adolescenza
  
- **Incidenza percentuale degli stranieri nelle scuole**  
Numeratore: Studenti stranieri iscritti alle scuole primarie e secondarie nell'anno Denominatore: Totale studenti iscritti alle scuole primarie e secondarie nell'anno  
Coefficiente moltiplicativo: 100 Anno: 2016 Fonte: Regione Toscana - Osservatorio regionale Educazione e Istruzione  
Elaborazioni: Centro regionale per l'infanzia e l'adolescenza
  
- **Tasso di natalità**  
Numeratore: Numero di nuovi nati nell'anno Denominatore: Popolazione residente  
Coefficiente moltiplicativo: 1.000 Anno: 2016 Fonte: Flusso CAP regionale  
Elaborazioni: Centro regionale per l'infanzia e l'adolescenza
  
- **Percentuale di nati vivi gravemente sottopeso**  
Numeratore: Numero di nuovi nati gravemente sottopeso nell'anno Denominatore: Numero di nuovi nati nell'anno  
Coefficiente moltiplicativo: 100 Anno: 2016 Fonte: Flusso CAP regionale  
Elaborazioni: Centro regionale per l'infanzia e l'adolescenza



### CARATTERISTICHE SOCIALI E DEMOGRAFICHE – Contesto socio economico generale

➤ **Incidenza residenti in aree alta deprivazione**

Numeratore: Popolazione residente in zone con indice di deprivazione alto al 1/1      Denominatore: Popolazione residente

Coefficiente moltiplicativo: 100      Anno: 2016      Fonte: ARS su dati Istat

Elaborazioni: Centro regionale per l'infanzia e l'adolescenza

➤ **Reddito imponibile medio**

Numeratore: Ammontare complessivo dei redditi imponibili      Denominatore: Numero contribuenti

Coefficiente moltiplicativo: -      Anno: 2016      Fonte: Ministero Economia e Finanze

Elaborazioni: Centro regionale per l'infanzia e l'adolescenza

➤ **Tasso grezzo di disoccupazione**

Numeratore: Numero dei disponibili rilevati ai Centri per l'Impiego      Denominatore: Popolazione residente in età attiva (15-64 anni)

Coefficiente moltiplicativo: 100      Anno: 2016      Fonte: Regione Toscana - Osservatorio regionale Mercato del Lavoro

Elaborazioni: Centro regionale per l'infanzia e l'adolescenza

### IL SISTEMA DEI SERVIZI E LE RISORSE – Indicatori di presa in carico

➤ **Tasso annuo di presa a carico da parte del servizio sociale professionale degli 0-17enni**

Numeratore: Totale presi in carico dai servizi sociali territoriali (al 31/12 + conclusi nell'anno)      Denominatore: Popolazione residente 0-17 anni

Coefficiente moltiplicativo: 1.000      Anno: 2016      Fonte: Centro regionale per l'infanzia e l'adolescenza

Elaborazioni: Centro regionale per l'infanzia e l'adolescenza

➤ **Incidenza degli stranieri di 0-17 anni presi in carico**

Numeratore: Popolazione residente straniera 0-17 anni presa in carico      Denominatore: Totale presi in carico

Coefficiente moltiplicativo: 100      Anno: 2016      Fonte: Centro regionale per l'infanzia e l'adolescenza

Elaborazioni: Centro regionale per l'infanzia e l'adolescenza

➤ **Tasso annuo di presa in carico dei minori stranieri non accompagnati su 0-17enni**

Numeratore: Minori stranieri non accompagnati presi in carico dai servizi sociali territoriali (al 31/12 + conclusi nell'anno)      Denominatore: Popolazione residente 0-17 anni

Coefficiente moltiplicativo: 1.000      Anno: 2016      Fonte: Centro regionale per l'infanzia e l'adolescenza

Elaborazioni: Centro regionale per l'infanzia e l'adolescenza



➤ **Incidenza percentuale degli 0-17enni presenti da più di 48 mesi in struttura residenziale sul totale dei presenti (al 31/12)**

Numeratore: Minori presenti da più di 48 mesi in struttura residenziale

Denominatore: Totale presenti in struttura residenziale

Coefficiente moltiplicativo: 100

Anno: 2016

Fonte: Centro regionale per l'infanzia e l'adolescenza

Elaborazioni: Centro regionale per l'infanzia e l'adolescenza

**INDICATORI SOCIO DEMOGRAFICI ED EPIDEMIOLOGICI - Relazioni e legami**

➤ **Soddisfazione complessiva nei rapporti con i genitori dei ragazzi di 11-17 anni**

Numeratore: Ragazzi di 11-17 anni molto soddisfatti dei rapporti con i genitori

Denominatore: Ragazzi di 11-17 anni residenti

Coefficiente moltiplicativo: 100

Anno: 2015

Fonte: Centro regionale per l'infanzia e l'adolescenza

Elaborazioni: Centro regionale per l'infanzia e l'adolescenza

➤ **Ragazzi di 11-17 anni che dichiarano di avere un buon livello di socialità**

Numeratore: Ragazzi di 11-17 anni che dichiarano di avere un buon livello di socialità

Denominatore: Ragazzi di 11-17 anni residenti

Coefficiente moltiplicativo: 100

Anno: 2015

Fonte: Centro regionale per l'infanzia e l'adolescenza

Elaborazioni: Centro regionale per l'infanzia e l'adolescenza

➤ **Ragazzi di 11-17 anni che frequentano associazioni o gruppi**

Numeratore: Ragazzi di 11-17 anni con alta frequenza di associazioni o gruppi

Denominatore: Ragazzi di 11-17 anni residenti

Coefficiente moltiplicativo: 100

Anno: 2015

Fonte: Centro regionale per l'infanzia e l'adolescenza

Elaborazioni: Centro regionale per l'infanzia e l'adolescenza

**INDICATORI SOCIO DEMOGRAFICI ED EPIDEMIOLOGICI - Povertà e deprivazione**

➤ **Indicatore sintetico di deprivazione materiale e culturale**

Numeratore: Ragazzi di 11-17 anni con alta deprivazione materiale e culturale

Denominatore: Ragazzi di 11-17 anni residenti

Coefficiente moltiplicativo: 100

Anno: 2015

Fonte: Centro regionale per l'infanzia e l'adolescenza

Elaborazioni: Centro regionale per l'infanzia e l'adolescenza

**INDICATORI SOCIO DEMOGRAFICI ED EPIDEMIOLOGICI – Salute e benessere**

➤ **Ragazzi di 11-17 anni che dichiarano di praticare sport in maniera continuativa**

Numeratore: Ragazzi di 11-17anni che dichiarano di praticare sport in maniera continuativa

Denominatore: Ragazzi di 11-17 anni residenti

Coefficiente moltiplicativo: 100

Anno: 2015

Fonte: Centro regionale per l'infanzia e l'adolescenza

Elaborazioni: Centro regionale per l'infanzia e l'adolescenza



- **Ragazzi di 11-17 anni che dichiarano di commettere atti di violenza e bullismo a scuola**  
Numeratore: Ragazzi di 11-17 anni che dichiarano di commettere atti di violenza e bullismo a scuola      Denominatore: Ragazzi di 11-17 anni residenti  
Coefficiente moltiplicativo: 100      Anno: 2015      Fonte: Centro regionale per l'infanzia e l'adolescenza  
Elaborazioni: Centro regionale per l'infanzia e l'adolescenza
  
- **Ragazzi di 15-17 anni secondo il consumo di bevande alcoliche**  
Numeratore: Ragazzi di 15-17 anni con alto consumo di bevande alcoliche      Denominatore: Ragazzi di 15-17 anni residenti  
Coefficiente moltiplicativo: 100      Anno: 2015      Fonte: Centro regionale per l'infanzia e l'adolescenza  
Elaborazioni: Centro regionale per l'infanzia e l'adolescenza
  
- **Ragazzi di 15-17 anni secondo il consumo di sostanze stupefacenti**  
Numeratore: Ragazzi di 15-17 anni secondo il consumo di sostanze stupefacenti      Denominatore: Ragazzi di 15-17 anni residenti  
Coefficiente moltiplicativo: 100      Anno: 2015      Fonte: Centro regionale per l'infanzia e l'adolescenza  
Elaborazioni: Centro regionale per l'infanzia e l'adolescenza
  
- **Tasso di concepimento delle minorenni**  
Numeratore: Somma del numero parti, numero interruzioni volontarie di gravidanza e numero aborti spontanei di donne minorenni residenti  
Denominatore: Totale donne minorenni residenti di 12-17 anni  
Coefficiente moltiplicativo: 1.000      Anno: -  
Fonte: Flusso regionale Anagrafe assistibili, flusso regionale Certificato di assistenza al parto, flusso regionale Interruzioni volontarie di gravidanza  
Elaborazioni: Centro regionale per l'infanzia e l'adolescenza

#### INDICATORI SOCIO DEMOGRAFICI ED EPIDEMIOLOGICI – Educazione ed inclusione scolastica

- **Incidenza alunni disabili sul totale degli alunni**  
Numeratore: Alunni disabili iscritti alla scuola primaria, secondaria di I e II grado      Denominatore: Totale alunni iscritti agli stessi ordini scolastici  
Coefficiente moltiplicativo: 100      Anno: 2016      Fonte: Regione Toscana  
Elaborazioni: Centro regionale per l'infanzia e l'adolescenza
  
- **Incidenza alunni con esito negativo alla scuola secondaria di I e II grado**  
Numeratore: Alunni con esito negativo alla scuola secondaria di I e II grado      Denominatore: Totale alunni agli stessi ordini scolastici  
Coefficiente moltiplicativo: 100      Anno: 2016      Fonte: Regione Toscana  
Elaborazioni: Centro regionale per l'infanzia e l'adolescenza



### INDICATORI DI RISPOSTA TERRITORIALE – Servizi educativi e scolastici

➤ **Tasso di copertura servizi prima infanzia (0-2 anni)**

Numeratore: Bambini di 3-36 mesi iscritti ai servizi prima infanzia

Coefficiente moltiplicativo: 100

Anno: 2016

Elaborazioni: Centro regionale per l'infanzia e l'adolescenza

Denominatore: Totale bambini 3-36 mesi residenti

Fonte: Centro Regionale

➤ **Tasso di copertura scuola dell'infanzia (3-5 anni)**

Numeratore: Bambini di 3-5 anni iscritti alla scuola primaria

Coefficiente moltiplicativo: 100

Anno: 2016

Elaborazioni: Centro regionale per l'infanzia e l'adolescenza

Denominatore: Totale bambini 3-5 anni residenti

Fonte: MIUR

### INDICATORI DI RISPOSTA TERRITORIALE – Servizi sociali

➤ **Tasso annuo di presa in carico per maltrattamento in famiglia su 0-17enni residenti**

Numeratore: Vittime di maltrattamento in famiglia (segnalati agli organi giudiziari)

Coefficiente moltiplicativo: 1.000

Anno: 2016

Elaborazioni: Centro regionale per l'infanzia e l'adolescenza

Denominatore: Popolazione residente 0-17 anni

Fonte: Centro regionale per l'infanzia e l'adolescenza

➤ **Tasso annuo di presa in carico per violenza assistita in famiglia su 0-17enni residenti**

Numeratore: Vittime di violenza assistita (segnalati agli organi giudiziari)

Coefficiente moltiplicativo: 1.000

Anno: 2016

Elaborazioni: Centro regionale per l'infanzia e l'adolescenza

Denominatore: Popolazione residente 0-17 anni

Fonte: Centro regionale per l'infanzia e l'adolescenza

➤ **Tasso annuo di coinvolgimento dei bambini sotto i due anni che hanno usufruito di interventi di sostegno educativo nelle fasi successive alla nascita**

Numeratore: Bambini sotto i due anni che hanno usufruito di interventi di sostegno educativo nelle fasi successive alla nascita

Denominatore: Popolazione residente 0-17 anni

Coefficiente moltiplicativo: 1.000

Anno: 2016

Elaborazioni: Centro regionale per l'infanzia e l'adolescenza

Fonte: Centro regionale per l'infanzia e l'adolescenza

➤ **Tasso annuo di presa in carico dei nuclei familiari nel periodo prenatale per la prevenzione di eventuali situazioni di disagio/fragilità**

Numeratore: Nuclei familiari presi in carico nel periodo prenatale per la prevenzione di eventuali situazioni di disagio/fragilità

Denominatore: Totale famiglie residenti

Coefficiente moltiplicativo: 1.000

Anno: 2016

Elaborazioni: Centro regionale per l'infanzia e l'adolescenza

Fonte: Centro regionale per l'infanzia e l'adolescenza



- **Tasso annuo di presa in carico per interventi di assistenza domiciliare socio assistenziale**  
Numeratore: Minori che hanno usufruito di interventi di assistenza domiciliare socio assistenziale      Denominatore: Popolazione residente 0-17 anni  
Coefficiente moltiplicativo: 1.000      Anno: 2016      Fonte: Centro regionale per l'infanzia e l'adolescenza  
Elaborazioni: Centro regionale per l'infanzia e l'adolescenza
  
- **Tasso annuo di presa in carico per interventi di sostegno socio educativo domiciliare**  
Numeratore: Minori che hanno usufruito di interventi di sostegno socio educativo domiciliare      Denominatore: Popolazione residente 0-17 anni  
Coefficiente moltiplicativo: 1.000      Anno: 2016      Fonte: Centro regionale per l'infanzia e l'adolescenza  
Elaborazioni: Centro regionale per l'infanzia e l'adolescenza
  
- **Tasso annuo di presa in carico per interventi di assistenza economica**  
Numeratore: Minori che hanno usufruito di interventi di assistenza economica      Denominatore: Popolazione residente 0-17 anni  
Coefficiente moltiplicativo: 1.000      Anno: 2016      Fonte: Centro regionale per l'infanzia e l'adolescenza  
Elaborazioni: Centro regionale per l'infanzia e l'adolescenza
  
- **Tasso annuo di presa in carico per interventi di sostegno socio educativo scolastico**  
Numeratore: Minori che hanno usufruito di interventi di sostegno socio educativo scolastico      Denominatore: Popolazione residente 0-17 anni  
Coefficiente moltiplicativo: 1.000      Anno: 2016      Fonte: Centro regionale per l'infanzia e l'adolescenza  
Elaborazioni: Centro regionale per l'infanzia e l'adolescenza
  
- **Tasso annuo di minori in affidamento familiare al netto dei MSNA**  
Numeratore: Minori in affidamento familiare al netto dei MSNA (al 31/12 + conclusi nell'anno)      Denominatore: Popolazione residente 0-17 anni  
Coefficiente moltiplicativo: 1.000      Anno: 2016      Fonte: Centro regionale per l'infanzia e l'adolescenza  
Elaborazioni: Centro regionale per l'infanzia e l'adolescenza
  
- **Tasso annuo di minori accolti in struttura residenziale per minori al netto dei MSNA**  
Numeratore: Minori accolti in struttura residenziale per minori al netto dei MSNA (al 31/12 + conclusi nell'anno)      Denominatore: Popolazione residente 0-17 anni  
Coefficiente moltiplicativo: 1.000      Anno: 2016      Fonte: Centro regionale per l'infanzia e l'adolescenza  
Elaborazioni: Centro regionale per l'infanzia e l'adolescenza
  
- **Incidenza percentuale degli affidamenti sopra i 48 mesi di 0-17enni sul totale degli affidamenti (al 31/12)**  
Numeratore: Affidamenti familiari sopra i 48 mesi di 0-17enni      Denominatore: Totale minori affidati  
Coefficiente moltiplicativo: 100      Anno: 2016      Fonte: Centro regionale per l'infanzia e l'adolescenza  
Elaborazioni: Centro regionale per l'infanzia e l'adolescenza





- **Rapporto tra 0-17enni in affidamento familiare e accolti in struttura residenziale al netto dei MSNA (al 31/12)**  
Numeratore: 0-17enni in affidamento familiare al netto dei MSNA Denominatore: Accolti in struttura residenziale al netto dei MSNA  
Coefficiente moltiplicativo: 1 Anno: 2016 Fonte: Centro regionale per l'infanzia e l'adolescenza  
Elaborazioni: Centro regionale per l'infanzia e l'adolescenza
  
- **Incidenza percentuale dei minori affidati e collocati in famiglie residenti fuori regione (al 31/12)**  
Numeratore: Minori affidati e collocati in famiglie residenti fuori regione Denominatore: Totale minori affidati  
Coefficiente moltiplicativo: 100 Anno: 2016 Fonte: Centro regionale per l'infanzia e l'adolescenza  
Elaborazioni: Centro regionale per l'infanzia e l'adolescenza
  
- **Incidenza percentuale dei minori collocati in strutture residenziali fuori regione (al 31/12)**  
Numeratore: Minori collocati in strutture residenziali fuori regione Denominatore: Accolti in struttura residenziale  
Coefficiente moltiplicativo: 100 Anno: 2016 Fonte: Centro regionale per l'infanzia e l'adolescenza  
Elaborazioni: Centro regionale per l'infanzia e l'adolescenza
  
- **Incidenza percentuale dei MSNA sul totale degli accolti nelle strutture residenziali (al 31/12)**  
Numeratore: MSNA accolti nelle strutture residenziali Denominatore: Accolti in struttura residenziale  
Coefficiente moltiplicativo: 100 Anno: 2016 Fonte: Centro regionale per l'infanzia e l'adolescenza  
Elaborazioni: Centro regionale per l'infanzia e l'adolescenza